



NOUL JEEP COMPASS MHEV

PRETURI

MODELE

**ECHIPAMENTE
OPTIONALE**

**PACHETE
ECHIPARE**

**CULORI, JANTE
SI SCAUNE**

DATE TEHNICE

Pret recomandat Jeep Compass incepand cu data de 01.01.2026

Cod	Model	Tip motor	Motorizare	Nivel de echipare	Consum combinat de energie (WLTP)2	Emisii combinate de CO2 în g/km (WLTP)2	CLASA DE CO2	Pret EURO fara TVA	Pret EURO cu TVA
465.1NS.0	New Compass	Hybrid	1.2 MHEV 145 CP DCT6 FWD	Altitude	5,9* (l/100km)	133*	D	28,504	34,490
465.1QS0SM.0	New Compass	Hybrid	1.2 MHEV 145 CP DCT6 FWD	Summit	5,9* (l/100km)	133*	D	31,810	38,490

PRETURI

MODELE

ECHIPAMENTE
OPTIONALE

PACHETE
ECHIPARE

CULORI, JANTE
SI SCAUNE

DATE TEHNICE

ALTITUDE



INTERIOR & INFOTAINMENT

- Banchetă spate rabatabilă 40/20/40
- Tapițerie textilă gri – antracit
- Scaune față (șofer și pasager) cu reglaj manual
- Climatizare automată bi-zonă
- Iluminare ambientală LED monocromă
- Prize USB tip C
- Oglindă retrovizoare interioară electro-cromată
- Sistem de navigație GPS
- Sistem de acces și pornire fără cheie (Keyless)

EXTERIOR & DESIGN

- Protecții laterale caroserie
- Jante din aliaj de 18"
- Faruri LED
- Stopuri spate LED
- Oglinzi exterioare negru lucios, încălzite și rabatabile electric
- Iluminare exterioară în oglinzile laterale

TECHNOLOGY & SAFETY

- Asistență la parcare față și spate
- Airbaguri frontale, laterale față și tip cortină / airbag pasager dezactivabil
- Sistem de alarmă
- Aprindere automată a farurilor (senzor de lumină)
- Ștergătoare automate (senzor de ploaie)
- Frână de parcare electrică cu asistență la pornirea în rampă
- Pilot automat adaptiv și limitator de viteză inteligent
- Asistență la condus semi-autonomă Drive Assist – nivel 2
- Sistem activ de prevenire a coliziunilor
- Sistem de asistență la menținerea benzii de rulare
- Avertizare părăsire bandă cu corecție activă
- Sistem Selec-Terrain cu 4 moduri de rulare
- Apel de urgență

PRETURI

MODELE

ECHIPAMENTE
OPTIONALE

PACHETE
ECHIPARE

CULORI, JANTE
SI SCAUNE

DATE TEHNICE

SUMMIT (ALTITUDE +)



INTERIOR & INFOTAINMENT

- Scaune din vinil
- Scaun șofer reglabil electric în 8 direcții
- Scaune încălzite, șofer și pasager
- Volan încălzit
- Parbriz încălzit în zona inferioară
- Iluminare ambientală, multicoloră

EXTERIOR & DESIGN

- Jante din aliaj ușor de 19" cu anvelope de vară
- Faruri Matrix-LED Grilă cu 7 fante, iluminată, semnătură luminoasă cu logo Jeep® în spate
- Geamuri laterale spate și lunetă fumurii
- Proiectoare de ceață
- Bare longitudinale de pavilion

TECHNOLOGY & SAFETY

- Cameră marșarier
- Sistem de alarmă

PRETURI

MODELE

**ECHIPAMENTE
OPTIONALE**

PACHETE
ECHIPARE

CULORI, JANTE
SI SCAUNE

DATE TEHNICE

Cod	Descriere Optional	Altitude	Summit	Pret Euro fara TVA	Pret Euro cu TVA
KLU	Camera video spate	O	S	280	339
KJ5	Trapă panoramică dublă	-	O	1,120	1,355
KQX	Kit de reparație anvelope	O	O	42	51



PRETURI

MODELE

ECHIPAMENTE
OPTIONALE

PACHETE
ECHIPARE

CULORI, JANTE
SI SCAUNE

DATE TEHNICE

Cod Optional	Descriere optional	Altitude	Summit	Pret Euro fara TVA	Pret Euro cu TVA
CJ0	Pachet Confort: - Tapițerie mixtă: TEP (piele ecologică) / material textil - Scaune fata încălzite - Volan încălzit - Parbriz încălzit - Covoare din cauciuc	O	S	1,050	1,271
CJ9	Pachet Convenience: - Cameră 360° - Senzori de parcare laterali - Sistem de prevenire a apăsării greșite a pedalei - Acces hands-free / portbagaj electric - Încărcare wireless - Proiectoare de ceață LED / funcție de iluminare în viraj	O	-	1,400	1,694
CJM	Pachet Convenience Summit - Cameră 360° - Senzori de parcare laterali - Monitorizare unghi mort - Asistent avansat de parcare - Sistem de prevenire a apăsării greșite a pedalei	-	O	1.400	1.694

PRETURI

MODELE

ECHIPAMENTE
OPTIONALE

PACHETE
ECHIPARE

CULORI, JANTE
SI SCAUNE

DATE TEHNICE

Cod Optional	Descriere optional	Altitude	Summit	Pret Euro fara TVA	Pret Euro cu TVA
CJV	<p>Pachet Drive Assist Plus</p> <ul style="list-style-type: none"> - Pilot automat adaptiv predictiv - Sistem de avertizare trafic din spate - Sistem activ de monitorizare a unghiului mort - Asistență la schimbarea benzii (semi-automată) - Afișaj proiectat pe parbriz (Head-Up Display) - Cameră de monitorizare a șoferului 	O	O	1,680	2,033
CJY	<p>Pachet Premium Altitude</p> <ul style="list-style-type: none"> - Trapa panoramică din sticlă, acționată electric - Iluminare ambientală LED multicolor - Sistem audio premium Focal® (9 difuzoare + subwoofer) 	O	-	1,820	2,202
JJR	<p>Pachet Premium Summit</p> <ul style="list-style-type: none"> - Sistem audio premium FOCAL cu 9 difuzoare + subwoofer - Scaune șofer și pasager ventilate, cu funcție de masaj, reglabile în 8 direcții (partea șoferului și a pasagerului) - Bandouri de protecție negru lucios 	-	O	1,400	1,694



PRETURI











MODELE

ECHIPAMENTE OPTIONALE

PACHETE ECHIPARE

CULORI, JANTE SI SCAUNE

DATE TEHNICE

			Altitude	Summit	Pret EURO fara TVA	Pret EURO cu TVA
C3T	140 - Hawai		S	S		
CP2	016 – Hawai cu plafon negru		O	O	1,260	1,525
B4U	401 - Pacific		O	O	770	932
BYB	997 – Pacific cu plafon negru		O	O	1,260	1,525
BY7	519 - Yosemite		O	O	770	932
BYC	664 – Yosemite cu plafon negru		O	O	1,260	1,525
BY9	167 - Antarctica		O	O	770	932
BYF	856 – Antarctica cu plafon negru		O	O	1,260	1,525
C3S	388 - Amazonia		O	O	770	932
CP1	013 – Amazonia cu plafon negru		O	O	1,260	1,525
AC1	533 - Vulcano		O	O	770	932



PRETURI

MODELE

**ECHIPAMENTE
OPTIONALE**

**PACHETE
ECHIPARE**

**CULORI, JANTE
SI SCAUNE**

DATE TEHNICE



HAWAII



VULCANO



PACIFIC



ANTARCTICA



YOSEMITE



AMAZONIA



PRETURI

MODELE

**ECHIPAMENTE
OPTIONALE**

**PACHETE
ECHIPARE**

**CULORI, JANTE
SI SCAUNE**

DATE TEHNICE

Cod	Descriere	Altitude	Summit	Pret EURO fara TVA	Pret EURO cu TVA
D40	Jante din aliaj 19" cu anvelope all-season (M+S / 3PMSF) 225/55 R19	0	-	350	424



PRETURI

MODELE

**ECHIPAMENTE
OPTIONALE**

**PACHETE
ECHIPARE**

**CULORI, JANTE
SI SCAUNE**

DATE TEHNICE

Jante		Altitude	Summit
<p>- Jante din aliaj ușor de 19" în negru cu anvelope all-season (235/55 R19 105XL V)</p> 		O	-
<p>- Jante din aliaj ușor de 18" în gri cu anvelope de vară (225/60 r18 104xl v)</p> 		S	-
<p>- Jante din aliaj ușor de 19" în negru cu anvelope all-season (235/55 R19 105XL V)</p> 		-	S



PRETURI



MODELE

ECHIPAMENTE
OPTIONALE

PACHETE
ECHIPARE

CULORI, JANTE
SI SCAUNE

DATE TEHNICE

Tapiterie	Altitude	Summit
<p>Scaune din textil/vinil negru / gri cu logo jeep® cu cusături decorative gri șofer + pasager: reglabile manual în 6 direcții suport lombar în 2 direcții</p> 	S	-
<p>Scaune din vinil/textil gri / negru cu logo jeep® + hidrofuge cu cusături decorative gri șofer + pasager: reglabile manual în 6 direcții, suport lombar în 2 direcții încălzite</p> 	O (Pachet Comfort CJ0)	-

PRETURI



MODELE

ECHIPAMENTE
OPTIONALE

PACHETE
ECHIPARE

CULORI, JANTE
SI SCAUNE

DATE TEHNICE

Tapiterie	Altitude	Summit
<p>Scaune din vinil gri / negru cu logo jeep® + hidrofuge cu cusături decorative gri șofer: reglabil electric în 8 direcții suport lombar în 4 direcții pasager: reglabil manual în 6 direcții șofer + pasager: încălzite</p> 	-	S
<p>Scaune din vinil gri / negru cu logo jeep® + hidrofuge cu cusături decorative gri șofer + pasager: reglabile electric în 8 direcții (șofer: memorie), suport lombar în 4 direcții încălzite ventilate, cu funcție de masaj</p> 	-	O (Pachet Premium Summit JJR)

PRETURI

MODELE

**ECHIPAMENTE
OPTIONALE**

**PACHETE
ECHIPARE**

**CULORI, JANTE
SI SCAUNE**

DATE TEHNICE

	MHEV
	1.2 MHEV 145 CP DCT6 FWD
Motorizare	
Tip motor	Hybrid + Benzina 48V
Cutie de viteze	Automata cu dublu ambreiaj, 6 trepte
Transmisie	Fata 4x2
Configuratie	3 cilindri
Cilindri (cm ³)	1 199
Putere maximă combinată (CP / kW)	145 (107)
Putere maximă (CP / kW) – la turație (motor termic)	136 (100) - 5 500
Cuplu maxim (Nm) – la turație (motor termic)	230 - 1 750
Cuplu maxim (Nm)	28 (21)
Performanta	
Viteză maximă (km/h)	188
Accelerație 0–100 km/h (secunde)	10,3
Consum si autonomie	
Clasă energetică	C
Emisii CO ₂ – valoare combinată ponderată (g/km, WLTP)*	127 - 130
Consum mixt combinat (l/100 km, WLTP)	5,6 - 5,7
Consum energie electrică (kWh/100 km, ciclu mixt WLTP)*	-
Autonomie electrică (km, ciclu mixt WLTP)*	-
Norme de poluare	Euro 6e bis
Baterie si timp de incarcare	
Capacitate baterie (kWh)	0,9
Tip baterie	Lithium-ion
Frâne	
Tip frâne față / spate	Discuri/Discuri

PRETURI

MODELE

ECHIPAMENTE
OPTIONALE

PACHETE
ECHIPARE

CULORI, JANTE
SI SCAUNE

DATE TEHNICE

	MHEV
	1.2 MHEV 145 CP DCT6 FWD
Greutăți și sarcini admise	
Greutate (kg)*	1 560
Greutate în mers (kg)*	1 635
Greutate maximă remorcă nefrânată (kg)*	600
Greutate maximă remorcă frânată (kg)*	1 150
Greutate maximă totală autorizată (kg)*	NC
Capacitate rezervor combustibil (l)	55
Dimensiuni exterioare	
Lungime (mm)	4 552
Lățime fără oglinzi (mm)	1 904
Lățime cu oglinzi rabatate (mm)	1 928
Lățime cu oglinzi deschise (mm)	2 109
Ampatament (mm)	2 795
Înălțime (mm)	1 675
Gardă la sol (mm)	200
Unghi de atac	20°
Unghi de degajare	26°
Interior	
Numar de locuri	5
Volum portbagaj – configurație 5 locuri (l)	550
Volum de încărcare cu bancheta rabatată (l)	1 561
Intervall de intretinere	
Revizie la fiecare	1 an sau 25 000 km



Jeep[®]