



JUNIOR



MHEV

MY24

VERSIUNI COMERCIALIZATE

Nr.	Cod Sincom	Motorizare	Nivel de echipare	Pret euro fara TVA	Pret euro cu TVA
1	626.E23.0	1.2 MHEV 136 CP eDCT6 FWD	IBRIDA	23.445	27.900
2	626.L23.0	1.2 MHEV 136 CP eDCT6 FWD	IBRIDA SPECIALE	25.210	30.000

Oferta valabila pana la 31 octombrie 2024 in limita stocului

Masina din imagine este cu titlu de prezentare.

5 ANI 
GARANȚIE
SAU 150.000 KM



Principalele dotari standard IBRIDA

Confort si functionalitate:

- Climatizare automata
- Faruri Full LED Reflector cu DRL LED integrate
- Stopuri cu LED
- Geamuri electrice fata si spate cu functie One Touch up/down
- Inchidere centralizata cu telecomanda
- Sistem multimedia cu touchscreen de 10.1"
- Wireless Apple Carplay / Android Auto
- Display multifunctional Full TFT de 10.25" integrat in instrumentele de bord
- Sistem audio cu 4 difuzoare
- Adaptive Cruise Control
- Selector moduri de condus
- Frana de parcare cu actionare electrica
- Oglinzi exterioare reglabile electric
- Scaun sofer reglabil manual pe 6 directii
- Scaun pasager reglabil manual pe 4 directii
- Buzunare pe spatarele scaunelor anterioare
- Bancheta rabatabila, divizata 60/40 fix&fold
- Cotiera fata cu spatiu de depozitare
- Padele pe volan pentru schimbarea treptelor de viteze
- Volan reglabil in inaltime si axial
- Comenzi pe volan
- Keyless Go
- Senzor de ploaie si crepuscular
- A treia tetiera

Siguranta:

- Airbag-uri frontale
- Airbag-uri laterale anterioare
- Airbag-uri cortina anterioare si posterioare
- ESC (include Antiblock Brake System-ABS, Brake Assist System-BAS si Traction Control System-TCS)
- Hill Holder – Sistem de asistenta la plecarea din rampa
- AEB (Sistem autonom de franare de urgenta cu recunoasterea pietonilor si a ciclistilor)
- Intelligent Speed Assist (ISA)
- Lane Keep Assist (Sistem de asistenta pentru pastrarea benzii de circulatie)
- Drowsy Driver Detection (Sistem de monitorizare a starii de oboseala)
- Traffic Sign Recognition (Sistem de recunoastere a indicatoarelor rutiere)
- Sistem de monitorizare a presiunii in pneuri (TPMS)
- Centuri de siguranta fata cu pretensionare
- Sistem de avertizare cuplare centuri de siguranta
- Sistem Isofix pe scaunul pasager si bancheta
- Senzori de parcare posteriori

Design:

- Tapiterie din stofa de culoare neagra
- Volan imbracat in piele ecologica
- Manere portiere in culoarea caroseriei
- Carcase oglinzi de culoare neagra
- Jante din aliaj de 17" cu pneuri de 215/60



Principalele dotari standard IBRIDA SPECIALE: ***IBRIDA SPECIALE = IBRIDA + urmatoarele dotari***

Confort si functionalitate:

- Scaun sofer reglabil electric pe 6 directii, cu reglare lombara si functie de masaj
- Scaun pasager reglabil manual pe 6 directii
- Scaune fata incalzite
- Camera video marsarier cu ghidaj dinamic
- Sistem de navigatie
- Traffic Sign Information
- Sistem audio cu 6 difuzoare
- Port USB Type C pentru locurile din spate
- Iluminare ambientala multicolora
- Plafoniere cu LED si functie Touch
- Keyless enter
- Hayon cu actionare electrica si Hands Free
- Podeaua portbagajului reglabila în înaltime
- Parbriz incalzit in zona stergatoarelor

Siguranta:

- Adaptive Cruise Control cu Lane Centering si Traffig Jam Assist

Design:

- Tapiterie in combinatie stofa/piele ecologica de culoare neagra
- Volan imbracat in piele
- Geamuri fumurii
- Kit exterior specific Speciale
- Jante din aliaj de 18" cu pneuri de 215/55



OPTIONALE

Cod	Descriere optional	IBRIDA	SPECIALE	Pret Euro fara TVA	Pret Euro cu TVA
5CA	Vopsea pastel Bianco Sempione	O	O	0	0
5DL	Vopsea pastel Nero Tortona	O	O	442	526
3YS	Vopsea metalizata Avorio Galleria	O	O	780	928
52U	Vopsea metalizata Blu Navigli	O	O	780	928
58Z	Vopsea metalizata Rosso Brera	O	O	1.040	1.238
5CE	Vopsea metalizata Grigio Arese	O	O	780	928
5EZ	Vopsea pastel Bianco Sempione cu plafon negru	O	O	702	835
9LP	Vopsea metalizata Avorio Galleria cu plafon negru	O	O	1.040	1.238
5SH	Vopsea metalizata Blu Navigli cu plafon negru	O	O	1.040	1.238
9LR	Vopsea metalizata Rosso Brera cu plafon negru	O	O	1.300	1.547
5YW	Vopsea metalizata Grigio Arese cu plafon negru	O	O	1.040	1.238
400	Acoperis amovibil actionat electric	O	O	1.235	1.470
253	Parbriz incalzit in zona stergatoarelor *obligatoriu cu pachetul BBY	O	i	0	0
BBN Pachet Perfo Speciale	5MU - Interior Corsa cu scaune sport Sabelt in combinatie Alcantara / piele ecologica cu reglare electrica sofer pe 6 directii, pedale sport si covorase velur 321 - Volan Sport imbracat in piele	N	O	2.210	2.630
BBY Pachet Premium	60D - Scaun sofer reglabil electric pe 6 directii, cu reglare lombara si functie de masaj + scaune fata incalzite 320 - Volan imbracat in piele 5T8 - Body Kit de culoare negru lucios 256 - Podeaua portbagajului reglabila in inaltime GEG - Geamuri fumurii LHA - Iluminare ambientala multicolora LN7 - Plafoniere cu LED si functie Touch	O	N	2.210	2.630
BPK Pachet Technology Lite	LM6 - Faruri Full LED Matrix 9YZ - Adaptive Cruise Control cu Lane Centering si Traffig Jam Assist RDQ - Sistem de navigatie JK2 - Hayon cu actionare electrica si Hands Free 9YN - Camera video marsarier cu ghidaj dinamic XAH - Senzori de parcare 360° 9Z0 - Keyless Enter RFX - Incarcator wireless pentru telefon 410 - Oglinda interna electrocromica GTD - Oglinzi exterioare rabatabile electric, cu dejivrare si iluminare RCG - Sistem audio cu 6 difuzoare RS4 - Port USB Type C pentru locurile din spate	O	N	2.210	2.630
BTH Pachet Technology Speciale Lite	LM6 - Faruri Full LED Matrix GTD - Oglinzi exterioare rabatabile electric, cu dejivrare si iluminare XAH - Senzori de parcare 360° RFX - Incarcator wireless pentru telefon 410 - Oglinda interna electrocromica	N	O	1.300	1.547
499	Kit Fix&Go	O	O	78	93
1M5	Jante din aliaj de 18" cu pneuri de 215/55	O	N	702	835



JANTE



1M3 – R17 standard Ibrida







1M5 – R18 optional Ibrida



WP8 – R18 standard Ibrida Speciale



CULORI EXTERNE / INTERNE

			IBRIDA		SPECIALE	
COD OPT				BBY		BBN
COD INTERIOR			033	070	070	878
TAPITERIE			Tapiterie din stofa de culoare neagra	Tapiterie in combinatie stofa/piele ecologica de culoare neagra	Tapiterie in combinatie stofa/piele ecologica de culoare neagra	Tapiterie din piele neagra cu scaune sport
COD OPT	COD CULOARE	CULOARE EXTERIOARA				
5CA	268	Bianco Sempione	•	•	•	•
5DL	601	Nero Tortona	•	•	•	•
3YS	636/C	Avorio Galleria	•	•	•	•
52U	688/B	Blu Navigli	•	•	•	•
58Z	136/C	Rosso Brera	•	•	•	•
5CE	519	Grigio Arese	•	•	•	•
5EZ	934	Bianco Sempione cu plafon negru	•	•	•	•
9LP	640	Avorio Galleria cu plafon negru	•	•	•	•
5SH	522	Blu Navigli cu plafon negru	•	•	•	•
9LR	181/C	Rosso Brera cu plafon negru	•	•	•	•
5YW	664	Grigio Arese cu plafon negru	•	•	•	•



CULORI CAROSERIE



5CA (268) - Bianco Sempione



5DL (601) - Nero Tortona



3YS (636/C) - Avorio Galleria



52U (688/B) - Blu Navigli



58Z (136/C) - Rosso Brera



5CE (519) - Grigio Arese



5EZ (934) - Bianco Sempione cu plafon negru



9LP (640) - Avorio Galleria cu plafon negru



5SH (522) - Blu Navigli cu plafon negru



9LR (181/C) - Rosso Brera cu plafon negru



5YW (664) - Grigio Arese cu plafon negru



CULORI TAPITERII

033 - Tapiterie din stofa de culoare neagra (standard Ibrida)



070 - Tapiterie in combinatie stofa/piele ecologica de culoare neagra (optional Ibrida / standard Ibrida Speciale)



878 - Tapiterie din piele neagra cu scaune sport optional BBN (Ibrida Speciale)





CARACTERISTICI TEHNICE

JUNIOR	1.2 MHEV 136 CP
Motor	
Nr. cilindri, dispunere	3, in linie
Cilindree (cm ³)	1.199
Nivel ecologic	EURO 6E
Putere max: CP (kW)/ rpm	136(100)/ 5.750
Cuplu max: Nm/ rpm	230/1.500
Putere max motor electric (kW):	21
Cuplu maxim motor electric (Nm)	55
Transmisie	
Tractiune	Fata
Cutie de viteze	Automata e-DCT 6 trepte
Directie	
Tip	-
Diametru de intoarcere (m)	10,5
Dimensiuni	
Lungime (mm)	4.173
Latime (mm)	1.781
Inaltime (mm)	1.539
Ampatament (mm)	2.557
Garda la sol (mm)	-
Capacitate portbagaj (dm ³)	415/1.280 cu bancheta rabatata
Mase/Capacitati	
Masa proprie in ordine de mers (kg)	1.380
Masa maxima remorcabila (kg)	485 / 1.100
fara dispozitiv de franare / cu dispozitiv de franare	
Performante	
Viteza max (km/h)	206
Acceleratie 0-100 km/h (s)	8,9
Emisii si consum carburant WLTP* (l/100km)	
Emisii CO2 (g/km)**	117
Consum carburant combinat**	5,2

*Valorile CO2 si consumul sunt determinate pe baza masuratorilor WLTP. Aceste valori sunt oferite in scopul compararii datelor intre diferite vehicule. Valorile omologate pot diferi fata de consumul si emisiile reale, care depind de foarte multi factori, cum ar fi (fara a se limita la): stilul de condus, conditiile de trafic, starea vehiculului si echiparea acestuia. Intervalele indicate sunt valorile minime si maxime ale consumului si emisiilor pentru respectiva motorizare. Aceste intervale se pot modifica in functie de dotarile alese si de pneurile selectate. Totodata, pot aparea modificari si in functie de procesul de productie. Valorile oficiale ale emisiilor si consumului pentru vehiculul achizitionat de catre client vor fi oferite in documentele care insotesc vehiculul.

**Valori pre-omologare